

# 慶應義塾大学 大学院 理工学研究科 コンビニエンスストアでの入学試験考査料払込方法

## 1 Webで事前申込み

理工学研究科ホームページ

<https://www.st.keio.ac.jp/admissions/aofee.html>

「コンビニエンスストアで支払う場合」の「事前登録はこちら」のリンクをクリック


お支払時にはWebエントリーの受付番号が必要です。

画面の指示に従って必要情報を入力し、番号を取得 (番号名はコンビニによって異なります)

※番号取得後に入力ミスに気づいた場合はその番号では支払いを行わず、もう一度入力直して新たな番号を取得してお支払いください。  
支払い期限内に代金を支払わなかった入力情報は、自動的にキャンセルされます。

## 2 コンビニでお支払い


- 入学試験考査料はATMでは振り込みできません。必ずレジでお支払いください。
- 店頭端末機の画面デザイン等は、予告なく変更される場合があります。



【払込票番号 (13ケタ)】

●レジにて  
「インターネット支払い」と  
店員に伝え、印刷した【払込  
票】を渡すか、【払込票番号】  
を  
伝えてお支払いください。  
マルチコピー機は使用しません

お支払い後、必ず「入学検定料・選考料取扱  
明細書」(チケット)を受け取ってください。



【お客様番号 (11ケタ)】  
【確認番号 (4ケタ)】

Loppiへ

各種サービスメニュー

各種代金・インターネット受付  
(紫のボタン)


各種代金お支払い

マルチペイメントサービス

【お客様番号】【確認番号】を入力

店頭端末機より出力される「申込券」(受付票)を持って、30分以内にレジでお支払いください。

お支払い後、必ず「入学検定料・選考料 取扱明細書」を受け取ってください。



【お客様番号 (11ケタ)】  
【確認番号 (4ケタ)】

マルチコピー機へ

代金支払い

番号入力画面に進む

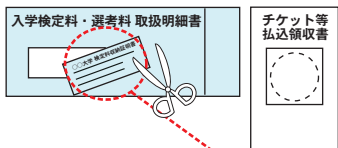
【お客様番号】【確認番号】を入力

お支払い後、必ず「入学検定料・選考料 取扱明細書」を受け取ってください。

## 3 出 願

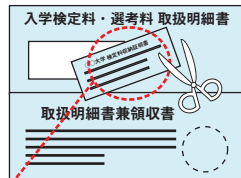
「入学検定料・選考料 取扱明細書」の「**収納証明書**」部分を切り取り、「A 入学志願票」の所定欄に貼り出願。

- セブン-イレブン ●ファミリーマート
- 「入学検定料・選考料 取扱明細書」  
の収納証明書部分を切り取る。  
「チケット等払込領収書」は保管。



「A 入学志願票」に貼付する「収納証明書」部分

- ローソン ●ミニストップ
- 「入学検定料・選考料 取扱明細書」  
の収納証明書部分を切り取る。  
「取扱明細書兼領収書」は保管。



切り取った「収納証明書」を  
「A 入学志願票」の所定の欄に貼付。



※「収納証明書」を糊付けする際には、糊本体の注意書きに「感熱・感圧紙などを変色させる場合があります」と記載されている欄はご使用にならないでください。「収納証明書」が黒く変色する恐れがあります。

### ■注意事項

- 出願期間を入試要項でご確認のうえ、締切に間に合うよう十分に余裕をもってお支払いください。
- 支払最終日の「Webサイトでの申込み」は23:00まで、店頭端末機の場合は23:30までです。
- 一度お支払いされた入学試験考査料は、店頭では返金できません。
- 取扱いコンビニ、支払方法は変更になる場合があります。変更された場合は、Webサイトにてご案内いたします。

事務  
手数料

- 入学試験考査料の他に事務手数料が別途かかります。  
(全コンビニ共通) ※事務手数料は金額により異なります。

「入学試験考査料納入」についてのお問い合わせは、コンビニ店頭  
ではお答えできません。詳しくはWebサイトでご確認ください。

<https://e-shiharai.net/>